



MINISTERIO DE
TRABAJO



ESCUELA TALLER
DE SANTO DOMINGO

Informe Trimestral Octubre - Diciembre 2018

FICHA TÉCNICA

Auspiciante:
Ministerio de Trabajo

Talleres:
Albañilería
Artesanía
Carpintería
Electricidad
Fontanería
Herrería y Forja
Proyectos Especiales

Objetivos:
Formación para la Inserción
Laboral de Jóvenes
pertenecientes a un
Sector de la Población
Vulnerable.

Proyecto en Ejecución:
Conjunto Colonial
Las Mercedes

Capítulo 1

Perfil de los ESTUDIANTES

PROMOCIÓN 2018



Octubre - Diciembre

Estudio Socio-Económico

ESTADISTICAS.



Grupo de Estudiantes Activos y Profesores
Octubre-Diciembre, 2018

1. Matriculación

Solicitud para entrevista: **146**

Jóvenes que ingresaron: **91**

No ingresaron: **55**

Motivos de no ingreso:

1. Cupo lleno de talleres de su interés
2. Horario
3. Por estudios tradicionales (escuela seglar, universidad)
4. No asistieron a la entrevista
5. Por falta de recursos económicos

Finaliza:
18 diciembre, 2018

Solicitud para entrevista.

Documentos para ingresar a la institución:

*Copia de Cédula de identidad y Electoral.

*Copia de Cédula de Identidad y Electoral del tutor.

*Copia de acta de nacimiento.

*2 fotos 2x2.

*Certificado Médico.

*Certificado de buena conducta.

*Certificado-
Discapacidad: Tipo y grado

2. Cursos impartidos.

Relación de Cursos por Talleres

Cursos impartidos

Talleres	Cursos	Cursos por año												Total	
		Ene	Feb	Mar	Abril	May	Jun	Jul	Agos	Sep	Oct	Nov	Dic		
Artesanía	Cerámica Manual Creativa	1						1							
	Torno de Alfarero Manual	1						1							
	Bisutería Artesanal		1						1						
	Macramé				1					1					
	Mosaiquismo				1					1					
	Jícara de coco					1					1				
	Aplicación de Pintura					1					1				
		2	1	0	2	2		2	1	0	2	2		14	
Proyectos Especiales	Pelliza, Jícara de coco, Telar. Técnicas-Pintura en acrílico	3						2			1				
	Estudiantes con Discapacidad	3						2			1			6	
Albañilería	Albañilería Básica	1						1							
		1						1						2	
Electricidad	Electricidad residencia	1						1							
	Reparación de Aparatos electrodoméstico					1					1				
		1			1	1		1				1		5	
Fontanería	Fontanería	1						1							
		1						1						2	
Herrería y Forja	Herrería	1						1							
	Diseño y elaboración de piezas metálicas (Reciclaje)										1				
		1						1				1		3	
Carpintería /Ebanistería		1						1							
		1						1						2	
Total de Cursos		10	1	0	3	3		9	1	0	2	4		34	

3. Estudiantes por Sexo y Taller

Tabla No. 2
Estudiantes por Taller y Sexo

Taller	Total	Mujer	Hombre	Estudiantes con Discapacidad PCD	
				Mujer	Hombre
	No.	No.	No.	No.	No.
Total	91	10	49	14	18
Albañilería	8	0	6	0	2
Artesanía	14	7	2	3	2
Carpintería	5	0	3	0	2
Electricidad	17	1	16	0	0
Fontanería	12	0	9	0	3
Herrería y Forja	14	1	13	0	0
Proyectos Especiales	21	1	0	11	9

- Anexo No. 1. Datos de Estudiantes



Graduación Ordinaria XII

5 diciembre 2018

Centro de Excelencia Salomé Ureña Ciudad Colonial

4. Estudiantes con Discapacidad (PCD). Tipo y Procedencia

Tabla No.3

*Estudiantes con Discapacidad
Procedencia y Tipo de Discapacidad*

	Mujer Cant.	Hombre Cant.	Total
* Instituto de Ayuda al Sordo Santa Rosa, Inc. con Discapacidad Física	2	4	6
* Asociación Dominicana de Rehabilitación, Inc. SordoMudos	1	2	3
* Fundación Loata	0	1	1
* Escuela Nacional de Sordomudos	0	1	1
* Socorro Sánchez	0	1	1
* Olimpiadas Especiales	1	0	1
* Ministerio de Trabajo (Senae)	0	2	2
* Independiente y otros Becarios	6	6	12
* Centro Educativo Patria Mella	1	0	1
* Centro Educativo para Sordos San Andrés (Boca Chica)	3	1	4
Total General	14	18	32

Estudiantes con Discapacidad (PCD)

Cantidad de Estudiantes según el Tipo de Discapacidad:

*Auditiva: **19**

*Intelectual Moderado: **10**

*Motora: **2**

*Síndrome de Down: **1**

- La inclusión laboral de personas con discapacidad les brinda a estos jóvenes, la posibilidad de mejorar su calidad de vida, desarrollarse y realizarse, lo cual impacta positivamente el funcionamiento global de los equipos de trabajo. Sabemos que la presencia de trabajadores con discapacidad une, integra e impone desafíos colectivos de productividad, debido a la gran responsabilidad y perseverancia que ellos manifiestan.

5. Relación de Estudiantes. Edad

Tabla No. 4

Relación de Estudiantes por Taller y Edad

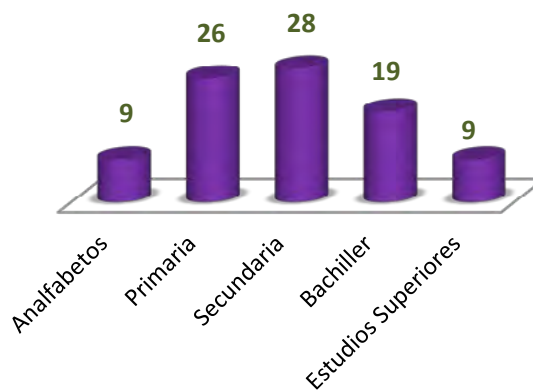
Taller	Edad											
	16	17	18	19	20	21	23	24	25	26	27	28+
Albañilería	3	4	0	1	0	0	0	0	0	0	0	0
Artesanía	1	1	1	2	2	2	0	0	1	0	0	4
Carpintería	0	1	2	1	0	0	0	1	0	0	0	0
Electricidad	0	1	5	2	0	2	1	1	1	1	0	3
Fontanería	0	4	1	1	0	3	0	2	0	0	0	1
Herrería y Forja	1	2	2	0	1	2	0	0	2	0	1	3
Proyectos Especiales	1	2	1	1	2	1	1	3	1	1	3	4

6.0 Relación de Estudiantes. Escolaridad

Gráfica No.1

Relación de Estudiantes, según Escolaridad

- De 16 a 28 años es el rango de edad para ingresar los jóvenes a la institución.
- No hay requisito de escolaridad en particular para ingresar.



7. Relación de Estudiantes. Procedencia



Estudiantes de Electricidad



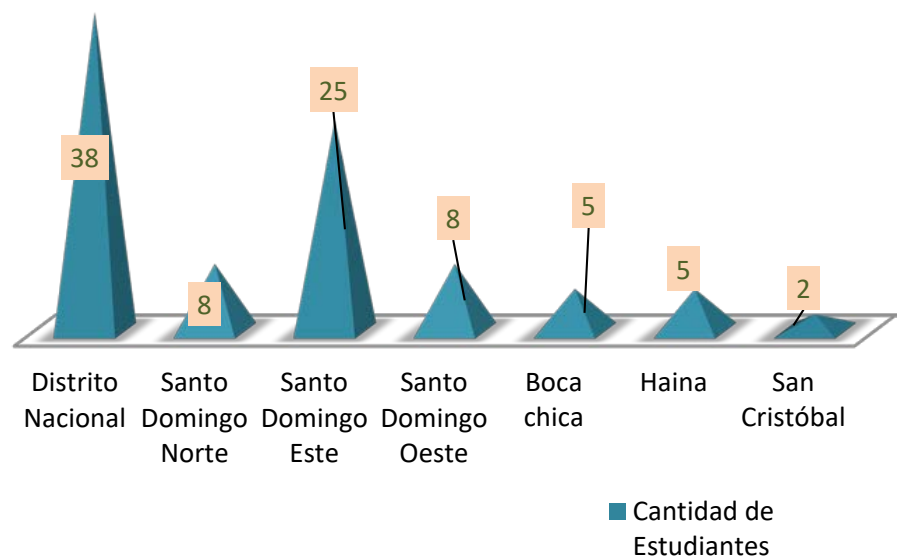
Estudiantes de Fontanería



Estudiantes de Herrería

Gráfica No.2

Relación de Estudiantes, según su Procedencia



La mayor cantidad de los estudiantes provienen de los barrios del Distrito Nacional, siguiendo en cantidad Santo Domingo Este, sin embargo, los beneficios que ofrece la Escuela Taller en la formación y capacitación de jóvenes llega a otros lugares distantes como Boca Chica, Haina y San Cristóbal.

8. Relación de Estudiantes. Procedencia

Procedencia de Becarios por Barrios

Procedencia de Becarios por Barrios

ALBAÑILERIA

BARRIOS

El Carril, Bajos de Haina, SC
Las Cañitas, DN
Los Guandules, DN
Maria Auxiliadora, DN
Villa Esperanza, SDN

HERRERIA

Barrios

Cachimán, SDN 2
Cristo Rey, DN 1
Domingo Savio, DN 1
Haina, SC 1
La venta, SDO 1
Los Mameyes, SDE 1
Piedra Blanca-Haina, SC 2
Pueblo Nuevo, SDE 2
San Isidro, SDE 1
Santa Bárbara, SDO 1
Simonico, SDE 1

14

ARTESANIA

BARRIOS

1 Buena Vista 2da.-SDN 1
1 Cristo Rey, DN 2
3 El Almirante, SDE 2
1 Enriquillo, SDN 1
1 Haina, SC 1
Las Palmas, SDE 1
7 Los Guandules, DN 1
Nigua, SC 1
San Carlos, DN 1
Villa Faro, SDE 2
Villa Maria, DN 1

14

CARPINTERIA

Barrios

1 Andrés, BC 2
1 Ciudad Colonial, DN 1
2 Piedra Blanca-Haina, SC 1
2 San Carlos, DN 1

5

8. Relación de Estudiantes. Procedencia

Procedencia de Becarios por Barrios

ELECTRICIDAD

BARRIOS

Ciudad Colonial, DN	1
Villas Agrícolas, DN	1
Los Minas, SDE	1
Los Mameyes, DN	1
Don Bosco, DN	1
Cancino, SDE	1
San Carlos, DN	1
Villa Duarte, SDE	1
Ciudad Nueva, DN	2
Los Guaricanos, SDN	1
Madre Vieja Norte, SC	1
Los Girasoles, DN	2
Savica, SDO	1
Simonico, SDE	1
Las Caobas, SDO	1

17

FONTANERIA

BARRIOS

Ciudad Colonial, DN	1
Bayona, SDO	1
Honduras, DN	1
Los Girasoles, DN	1
El Ureña, SDE	1
Los Guandules, DN	1
Los Frailes II, SDE	1
San Isidro, SDE	1
Los 3 Brazos, SDE	1
Ens. Ozama, SDE	1
La Ciénaga, DN	1
Pueblo Nuevo, SDE	1

12

PASANTES

BARRIOS

Los Prados, DN	1
----------------	---

1

PROYECTOS ESPECIALES

BARRIOS

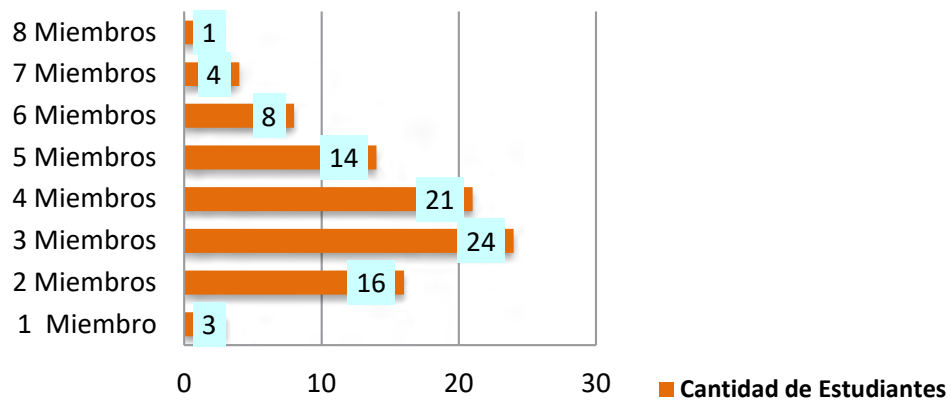
Cerınca, SDO	1
Sabana Perdida, SDN	1
Maquiteria, SDE	1
Guachupita, DN	1
Mirador Norte, DN	1
Los Cerros-Sabana Perdida, SDN	1
Ciudad Nueva, DN	1
Villa Duarte, SDE	2
Buena Vista 2da., SDN	1
La Caleta, BC	3
Brisas del Edén, SDE	1
Ciudad Colonial, DN	1
Villa Francisca, DN	1
Los Frailes 2do., SDE	1
San Miguel, DN	1
Ens. Luperón, DN	1
Los Minas, SDE	1
Mirador Sur, DN	1

21

8. Relación de Estudiantes. Grupo Familiar

Gráfica No.3

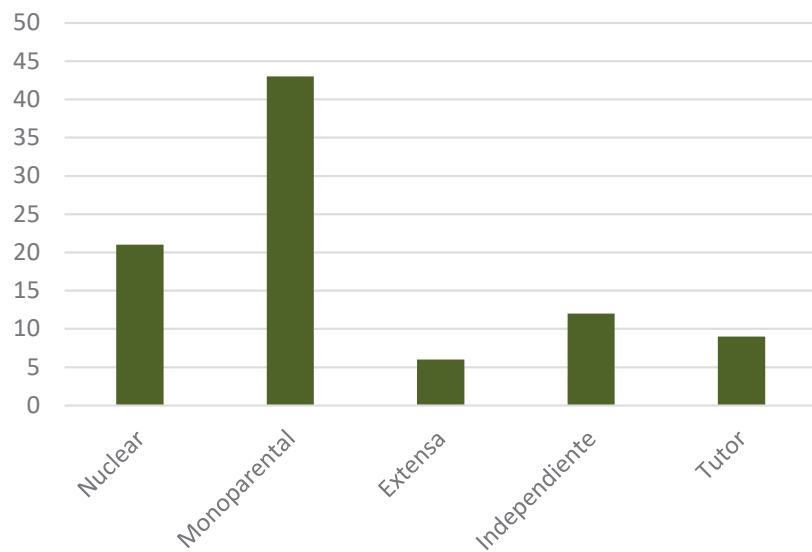
Relación de Estudiantes, según Grupo Familiar



9. Relación de Estudiantes, según su Estructura Familiar


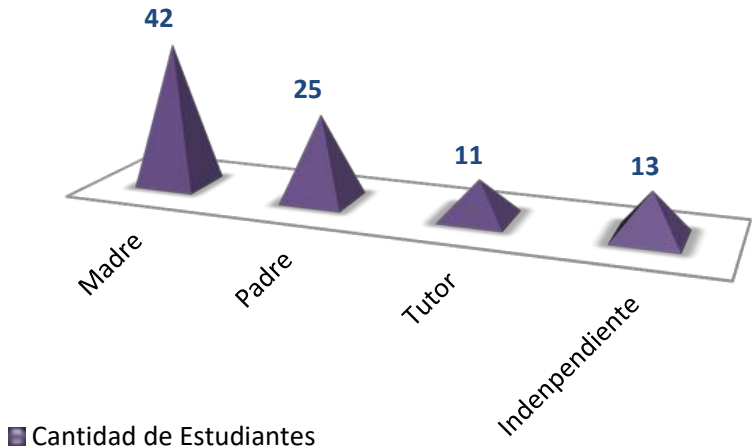
Gráfica No.4

Relación de Estudiantes, según su Estructura Familiar



10. Relación de Estudiantes, según su Estructura Familiar

Gráfica No.5
Relación de Estudiantes, según su Estructura Familiar



Expo-Bazar Colores, Formas y Textura 2018
12 diciembre 2018
Ministerio de Trabajo

11. Relación de Estudiantes. Situación Socio-económica

Características	Albañilería	Artesanía	Carpintería	Electricidad	Fontanería	Herrería	Proyectos Especiales	TOTAL		
	Cant.	Cant.	Cant.	Cant.	Cant.	Cant.	Cant.	Cant.		%
Situación Socio-económica:										
Media	1	0	0	0	0	0	1	2		2
Media-Baja	0	5	3	15	5	2	9	39		43
Baja	7	9	2	2	7	12	11	50		55
Total	8	14	5	17	12	14	21	91		100
Vivienda:										
Casa	8	13	5	13	11	12	18	80		88
Apartamento	0	1	0	4	1	1	2	9		10
Cuarto	0	0	0	0	0	1	1	2		10
Total	8	14	5	17	12	14	21	91		100
Tipo de Vivienda:										
Propia	4	8	3	6	7	5	10	43		47
Arrendada	2	5	0	11	4	8	8	38		42
Otra	2	1	2	0	1	1	3	10		11
Total	8	14	5	17	12	14	21	91		100
Número de Cuartos en la Vivienda:										
1 (Uno)	0	0	0	0	0	1	2	3		3
2 (dos)	2	2	0	1	2	4	5	16		18
3 (tres)	2	2	2	10	4	1	2	23		25
4 (cuatro)	3	5	2	0	0	5	6	21		23
5 (cinco) y más	1	5	1	6	6	3	6	28		31
Total	8	14	5	17	12	14	21	91		100
Eliminación de excretas:										
Servicio Higiénico	7	9	5	16	11	11	19	78		86
Letrina	1	5	0	1	1	3	2	13		14
Total	8	14	5	17	12	14	21	91		100

Capítulo 2

Formación TEÓRICO Y PRÁCTICO

Ver anexos no.2

Taller de Albañilería



Escuela Taller
de Santo Domingo



Práctica.
Preparar elementos
estructurales




Intervención.

Reparación de piso
levantado en Galería
Este y en patio del
Claustro.



Intervención. Reparación Centro Excelencia Salome Ureña



Taller de Artesanía



Escuela Taller
de Santo Domingo



Práctica:
Aplicar color a piezas
para Expo-Bazar



Taller de Carpintería



Escuela Taller
de Santo Domingo

Práctica. Construcción de camarote





Práctica.
Corte de madera

Taller de Electricidad



Escuela Taller
de Santo Domingo

Práctica.

Instalación de circuitos eléctricos



Taller de Fontanería



Escuela Taller
de Santo Domingo


Práctica: Aprender instalación de bomba autocebante



Práctica. Instalar muñeco de baño



Práctica. Reparación y limpieza de tinaco.



Taller de Herrería y Forja



Escuela Taller
de Santo Domingo

Práctica.

Soldadura por arco eléctrico



Taller de Proyectos Especiales



Escuela Taller
de Santo Domingo

Práctica.- Elaboración de pellizas



Complementarias



Dibujo Básico
Gisela Fragoso, Profesora

Dirigido a todos los talleres.

Ver Anexos 2



Expresión Oral y Escrita

Arelis Noboa, Profesora
Dirigido a todos los talleres.
Ver anexos 2

Capítulo 3

Personal Docente y Administrativo

PERSONAL ADMINISTRATIVO Y DOCENTE

Cant.	Nombre Del Empleado	Posición
PERSONAL ADMINISTRATIVO		
1	Luis Alcides Castaing	Director
2	Zamira de Jesús Díaz	Coordinadora Teórica
3	Olivo Hernández Matos	Coordinador Administrativo
4	Julian Castillo Brito	Auxiliar Administrativo
5	Pedro García Peñaló	Auxiliar Administrativo
6	Maria Ysabel Cruz	Asistente de Dirección
7	Clay Michael Bocio Medina	Encargado Mantenimiento y Planta Física
8	Axel Javier Florian	Diseñador Gráfico
9	Zoila Aminta María Tejada Mena	Secretaria
10	Gorki José Marte Duran	Ayudante de Mantenimiento
11	Ana Eulogía Rojas	Conserje
12	Pascual Minyety Ramírez	Chofer Mensajero
PERSONAL DOCENTE Y DE APOYO		
13	Francisco Reyes Alvino	Monitor Albañilería
14	Aridania Sánchez	Monitora Artesanía
15	Maximiliano Agramonte	Monitor Carpintería
16	Andres de Jesús Adon Pichardo	Monitor Electricidad
17	Aneuri Manuel Florencio Abreu	Monitor Fontanería
18	Pedro José Mosquea	Monitor Herrería
19	Maira Miliano	Auxiliar Artesanía
20	Martin Batista Rodriguez	Auxiliar Carpintería
21	Joel Rojas Encarnación	Auxiliar Carpintería
22	Niki Requillo Duval	Auxiliar Herrería
23	Gisela Fragoso Jesús	Profesora Dibujo
24	Areli Oldacelys Noboa Cadena	Profesora Gramática
25	Inés Rosario	Profesora de Lenguaje de Señas
26	Aquilino Peña Castillo	Instructor Docente de Informática
27	Madileydy Altagracia Garrido Marte	Trabajador Social

Personal Administrativo y Docente





Capítulo 4

Actividades

Graduación Ordinaria XII Promoción 2016, 2017 y 2018 5 diciembre 2018 Centro de Excelencia Salomé Ureña Ciudad Colonial



Actividades de la Escuela Taller

- Expo-Bazar (Colores, Formas y Texturas)
Ministerio de Trabajo (12 de diciembre 2018)



- Expo-Bazar (Bella Vista Mall)
3 y 4 de diciembre 2018



Actividades de la Escuela Taller

- La Historia de la Constitución
- El poder del enfoque
- Pa Donde voy (Misión y Proposito de Vida)
Francisco Montalvo y Noel Valette
- Parque Zoológico Nacional
Apoyo y Colaboración del Lic. Samir Santos
(Director General de Empleo)



Visitas de Promoción de la Escuela Taller

- Reunión con el personal del Mitra y Ministerio de la Juventud
- Escuela República de Argentina
- Reunión grupo profesional, Sabana Perdida
- Escuela República de Uruguay
- Distrito Escolar Escuela República Dominicana
- Club Villa Francisca
- Club Calero - Villa Duarte
- Ministerio de Deporte
- Ayuntamiento Villa Mella
- Play de Béisbol Hermanos Rojas Alou



Anexos 1

Ficha de Estudiantes

Octubre - Diciembre, 2018

Item	Nombres	Apellidos	Sexo	Número Cédula	Fecha de Nac.	Fecha de Inscripción	Nivel de Estudios	Especialidad	Observación	Fecha de Alta	Fecha de Baja	Motivo de Baja
1	Francisco	Medrano Florian	H	402-4195192-6	6/2/02	6/7/18	Primaria	Albañilería	Regular	9/7/2018	16-07-18	Dimisión Voluntaria
2	Isamil	Lebron Galva	H	402-3343522-7	9/3/01	23/7/18	Secundaria	Albañilería	Regular	1/8/2018	26-07-18	Dimisión Voluntaria
3	Luis Henrys	Gonzalez de Paula	H	402-3048742-9	13/1/02	16/7/18	Secundaria	Albañilería	Regular	17/7/2018		
4	Michael	Feliz Mejía	H	402-3050004-9	13/2/01	7/7/08	Secundaria	Albañilería	Regular	7/7/2018		
5	Ramón Esteban	Martínez Peña	H	402-1520950-9	14/2/02	23/7/2018	Secundaria	Albañilería	Regular	23/7/2018		
6	Reimond José	fulgencio Montero	H	402-3737944-7	26/7/98	3/7/18	Primaria	Albañilería	PCD-Auditiva	3/7/2018		
7	Vidal Alexander	Payano Mena	H	402-2911943-9	3/2/01	3/7/2018	Secundaria	Albañilería	Regular	9/7/2018	18-07-18	Dimisión Voluntaria
8	Ana Cristina	Vallejo Campusano	M	402-2720407-6	7/10/97	28/6/18	Universitario	Artesanía	Regular	1/7/2018	16-07-18	Dimisión Voluntaria
9	Ana Discaury	Duran Urefia	M	402-3752871-2	27/10/98	9/7/2018	Primaria	Artesanía	PCD-Auditiva	17/7/2018		
10	Ashleyca Nicole	Poche Rodriguez	M	402-1232223-0	23/10/00	11/7/2018	Bachiller	Artesanía	Regular	1/7/2018		
11	Daynise	Montero	M	402-4041016-3	24/11/97	2/7/18	Bachiller	Artesanía	PCD-Motora	1/7/2018	16-07-18	Dimisión Voluntaria
12	Emmanuel Enrique	Rosado Casilla	H	001-1901418-1	17/8/90	9/2/18	Nivel Básico	Artesanía	PCD-Auditiva	19/2/2018		
13	Erika	Rosario Ortiz	M	402-2486776-8	8/12/96	31/1/2018	Universitario	Artesanía	Regular	1/2/2018		
14	Helen Abigail	Cabrera	M	402-3767710-5	24/2/99	9/7/18	Secundaria	Artesanía	Regular	11/7/2018		
15	Juan Carlos	De Los Santos Cuevas	H	002-0136813-1	25/5/81	19/4/2018	Secundaria	Artesanía	PCD-Auditiva	9/7/2018		
16	Kisairy	Nuñez	M	223-0124812-0	25/9/88	31/1/2018	Nivel Básico	Artesanía	PCD-Auditiva	1/2/2018		
17	Mya Soiret	Veras Sosa	M	402-2986211-1	4/3/02	28/6/18	Secundaria	Artesanía	Regular	6/7/2018		
18	Rafael	Marte Perez	H	402-2577177-9	10/12/96	15/6/2018	Bachiller	Artesanía	Regular	3/7/2018		
19	Rafael Daniel	Marte Perez	H	223-0156320-5	9/1/93	15/6/2018	Universitario	Artesanía	Regular	3/7/2018		
20	Sabi Mariel	Feliz Garo	M	001-1902209-3	23/6/90	12/7/2018	Universitario	Artesanía	Regular	3/7/2018		

Ficha de Estudiantes

Octubre - Diciembre, 2018

Item	Apellidos	Nombres	Sexo	Número Cédula	Fecha de Nac.	Fecha de Inscripción	Nivel de Estudios	Especialidad	Observación	Fecha de Alta	Fecha de Baja	Motivo de Baja
21	Vicmairy	Nolasco Reynoso	M	402-2969613-9	25/2/00	4/7/18	Secundaria	Artesania	Regular	6/7/2018		
22	Darilyn	Martínez Adames	H	402-4050600-2	24/2/99	16/7/2018	Secundaria	Carpintería	Regular	17/7/2018		
23	Diego Emmanuel	Santana Santana	H	402-4140622-8	10/1/00	30/1/2018	Nivel Básico	Carpintería	PCD-Auditiva	3/7/2018		
24	Felix Miguel	Tejeda Martínez	H	402-3073208-9	10/9/00	30/7/2018	Primaria	Carpintería	Regular	31/7/2018		
25	Ralmer Yosmal	Terrero Saviñon	H	402-2369688-1	11/4/93	26/7/2017	Bachiller	Carpintería	Regular	3/7/2018		
26	Randy	Rosario	H	402-3843098-3	26/7/98	25/10/2018	Nivel Básico	Carpintería	PCD-Auditiva	3/7/2018		
27	Adan	Mejía Zorrilla	H	402-1188630-0	3/10/99	20/6/2018	Bachiller	Electricidad	Regular	3/7/2018		
28	Christopher	Acosta Jiménez	H	402-4051016-0	29/10/98	15/6/2018	Bachiller	Electricidad	Regular	4/7/2018		
29	David	Ferreya Villegas	H	402-3352316-2	30/12/00	3/7/2018	Bachiller	Electricidad	Regular	4/7/2018		
30	Edgar Alexis	Sena Sánchez	H	402-3143662-3	25/4/00	6/6/2018	Secundaria	Electricidad	Regular	3/7/2018		
31	Erick Enrique	Suazo Minyetyts	H	402-3660496-9	18/9/99	4/6/2018	Bachiller	Electricidad	Regular	4/7/2018		
32	Ernesto	Adón	H	402-3737247-5	11/1/99	21/2/2018	Bachiller	Electricidad	Regular	4/7/2018		
33	Harfemi William	Suli de Oleo	H	402-2685697-5	11/9/96	17/4/2018	Secundaria	Electricidad	Regular	3/7/2018		
34	Jesús Manuel	Feliciano Moreno	H	402-2434257-2	14/2/94	12/6/2018	Universitario	Electricidad	Regular	3/7/2018		
35	Jorge Luis	Figuerero Heredia	H	402-2040318-8	2/10/91	3/7/2018	Secundaria	Electricidad	Regular	4/7/2018		
36	Leonardo Michael	Villegas de la Cruz	H	402-3346611-5	15/4/00	3/7/2018	Secundaria	Electricidad	Regular	4/7/2018		
37	Martín	Peña Arias	H	001-0007101-8	28/1/51	12/6/2018	Secundaria	Electricidad	Regular	3/7/2018		
38	Natividad	De Peña Kelly	M	402-2556816-7	24/12/94	1/5/2018	Bachiller	Electricidad	Regular	3/7/2018		
39	Rafael Emilio	Sánchez	H	402-2698733-3	30/10/96	16/4/2018	Bachiller	Electricidad	Regular	3/7/2018		
40	Roberto	Obispo Suero	H	402-2297758-5	1/3/93	15/5/18	Secundaria	Electricidad	Regular	18/7/2018		

Ficha de Estudiantes

Octubre - Diciembre, 2018

Item	Apellidos	Nombres	Sexo	Número Cédula	Fecha de Nac.	Fecha de Inscripción	Nivel de Estudios	Especialidad	Observación	Fecha de Alta	Fecha de Baja	Motivo de Baja
41	Salvatore	García Guerrero	H	001-1432083-1	11/3/80	4/7/2018	Universitario	Electricidad	Regular	26/7/2018		
42	Wandel	Reyes	H	402-4025450-4	31/10/99	4/7/2018	Bachiller	Electricidad	Regular	5/7/2018		
43	Warner	Gómez Aguirre	H	001-1865658-6	10/1/89	3/7/2018	Universitario	Electricidad	Regular	1/2/2018		
44	Amin Abel	Perez Hernández	H	402-2957699-2	10/12/00	5/2/2018	Primaria	Fontanería	PCD-Auditiva	9/2/2018		
45	Angel Manuel	Medina Aquino	H	402-3968304-4	18/1/99	18/6/18	Secundaria	Fontanería	Regular	1/7/2018	16-07-18	Inasistencias
46	Carlos Danilo	Bautista Perez	H	42-4117192-1	16/2/97	7/2/18	Bachiller	Fontanería	Regular	1/2/2018		
47	David	Reyes Melendez	H	402-0922476-1	6/9/96	31/1/2018	Bachiller	Fontanería	Regular	15/1/2018		
48	Freyvin	Rodriguez Feliz	H	402-1946519-8	27/2/00	28/6/18	Secundaria	Fontanería	Regular	3/7/2018		
49	Gabriel Alfonso	Gonzalez	H	402-3059128-7	29/10/00	2/2/18	Nivel Básico	Fontanería	PCD-Auditiva	9/2/2018		
50	Johansel	Hernández Mercedes	H	402-0056759-8	10/1/01	1/6/18	Secundaria	Fontanería	Regular	3/7/2018		
51	Josias Antonio	Lopez Carela	H	402-2351009-6	11/3/94	18/6/18	Bachiller	Fontanería	Regular	3/7/2018		
52	Juan Antonio	Reyes Offers	H	001-177162-8	13/11/84	26/12/2017	Primaria	Fontanería	PCD-Auditiva	30/1/2018		
53	Marcos Antonio	Adames Marte	H	402-2935173-5	3/8/00	20/4/18	Secundaria	Fontanería	Regular	3/7/2018		
54	Oscar Eduardo Antonio	Nuñez Rodriguez	H	223-0163230-7	24/9/93	9/2/18	Secundaria	Fontanería	Regular	3/7/2018		
55	Reading	Martinez Sabatino	H	402-2568894-0	4/12/96	28/6/18	Secundaria	Fontanería	Regular	9/7/2018		
56	Carlos Luis	Aybar	H	402-1480469-8	4/8/00	16/7/18	Primaria	Herrería	Regular	17/7/2018		
57	Carlos Manuel	Noboa Estevez	H	001-0272246-9	3/3/71	30/5/18	Universitario	Herrería	Regular	3/7/2018	16-07-18	Inasistencias
58	Emilio José	Marte Castillo	H	402-2694247-8	25/12/96	29/6/18	Secundaria	Herrería	Regular	3/7/2018		
59	Ezequiel Jose	Cabrera	H	001-1650423-1	8/2/97	5/2/18	Nivel Medio	Herrería	Regular	9/2/2018		
60	Fabio	De Jesús Bautista	H	402-3151122-7	11/4/00	27/6/2018	Secundaria	Herrería	Regular	9/7/2018	17/8/2018	Inasistencias
61	Hector Alexis	Grullon Ferrera	H	001-1087947-5	20/11/73	18/6/18	Secundaria	Herrería	Regular	6/7/2018		

Ficha de Estudiantes

Octubre - Diciembre, 2018

Item	Apellidos	Nombres	Sexo	Número Cédula	Fecha de Nac.	Fecha de Inscripción	Nivel de Estudios	Especialidad	Observación	Fecha de Alta	Fecha de Baja	Motivo de Baja
62	Javier	Almonte García	H	402-2314412-8	13/3/93	2/4/2018	Secundaria	Herrería	Regular	3/7/2018	03-07-18	Dimisión Voluntaria
63	Jeuris	Víñas Noboa	H	402-4390105-1	18/2/93	30/5/18	Bachiller	Herrería	Regular	3/7/2018		
64	José Miguel	Vargas Almonte	H	223-0100122-2	20/6/89	12/4/18	Primaria	Herrería	Regular	5/7/2018	05-07-18	Inasistencias
65	Lois Daniel	Almonte Cruz	H	402-3763043-5	24/3/98	19-06-18	Bachiller	Herrería	Regular	10/7/2018		
66	Mericris	Vallejo Campusano	M	402-2033461-5	27/11/90	11-06-18	Bachiller	Herrería	Regular	3/7/2018		
67	Seudy Manuel	Arias Calcaño	H	402-3237135-7	13/12/00	19/7/2018	Bachiller	Herrería	Regular	24/7/2018		
68	Yarison	Rodríguez	H	402-3366040-2	11/3/02	30/7/18	Primaria	Herrería	Regular	31/7/2018		
69	Alfred Manuel	Vasquez	H	402-1529101-0	3/1/00	9/2/2018	Primaria	Herrería	Regular	4/7/2018		
70	Amanda	Osonia Pacheco	M	001-1924089-3	3/4/90	5/2/2018	Analfabeto	Proyectos Especiales	PCD-Auditiva	19/2/2018		
71	Angeli Haydee	Cruz Mejía	M	402-2167922-4	16/11/93	5/2/2018	Primaria	Proyectos Especiales	PCD-Motora	12/7/2018	31-07-18	Problema de Motora
72	Arlin Esmeralda	Medrano	M	402-324843-5	11/4/00	13-06-18	Analfabeto	Proyectos Especiales	Síndrome Down	9/7/2018		
73	Cadmiel Rafael	Vargas Del Valle	H	402-2680223-5	12/12/93	7/6/2018	Analfabeto	Proyectos Especiales	PCD-Auditiva	9/7/2018		
74	Daniel Elías	Sánchez Contreras	H	402-0038594-2	12/3/96	4/4/2018	Primaria	Proyectos Especiales	PCD-Intelectual	9/7/2018		
75	Emilianny	Montero Morillo	M	402-3428273-5	18/3/01		Analfabeto	Proyectos Especiales	PCD-Auditiva	1/7/2018		
76	Geovanny Andreina	Vasquez Disla	M	402-3749364-4	3/10/81	11/6/2018	Analfabeto	Proyectos Especiales	PCD-Intelectual	9/7/2018		
77	Joel	Reynoso	H	402-3998130-9	4/3/98	11/7/2018	Analfabeto	Proyectos Especiales	PCD-Auditiva	9/7/2018		
78	Johanni	Nuñez Almonte	M	001-1469059-7	24/12/79	4/7/2018	Universitario	Proyectos Especiales	Regular	19/2/2018		
79	Jose David	Peguro Miniel	H	402-2282592-5	28/7/93	31/1/2018	Analfabeto	Proyectos Especiales	PCD-Intelectual	9/7/2018		
80	Juan Carlos	Vasquez Pérez	H	001-1917437-3	9/8/90	21/6/18	Analfabeto	Proyectos Especiales	PCD-Intelectual	9/7/2018		
81	Larissa	Ortega Canario	M	402-3874511-7	6/12/89	16/6/2018	Primaria	Proyectos Especiales	PCD-Intelectual	9/7/2018		

Ficha de Estudiantes

Octubre - Diciembre, 2018

Item	Apellidos	Nombres	Sexo	Número Cédula	Fecha de Nac.	Fecha de Inscripción	Nivel de Estudios	Especialidad	Observación	Fecha de Alta	Fecha de Baja	Motivo de Baja
82	Luz Wendy	Meran	M	402-2715969-2	31/7/94	19/7/2018	Primaria	Proyectos Especiales	PCD-Intelectual	23/7/2018		
83	Madelyn Dahina	López Solano	M	402-4083537-7	13/9/00		Primaria	Proyectos Especiales	PCD-Auditiva	9/7/2018		
84	Mario Enrique	Cabrera Mora	H	402-2152879-3	19/9/91	2/2/2018	Nivel Básico	Proyectos Especiales	PCD-Intelectual	19/2/2018		
85	Nelson Rafael	Peralta Rodríguez	H	001-1759568-8	2/5/86	10/7/18	Primaria	Proyectos Especiales	PCD-Intelectual	16/7/2018		
86	Nicole Yamile	González	M	402-3688180-7	24/1/98		Analfabeto	Proyectos Especiales	PCD-Intelectual	9/7/2018		
87	Ricardo	Pappaterra Rizik	H	001-1640683-6	10/9/82	21/5/18	Primaria	Proyectos Especiales	PCD-Intelectual	9/7/2018		
88	Rosa Esmeralda	Rosario Carrasco	M	402-3124750-9	15/1/02	12/7/2018	Primaria	Proyectos Especiales	PCD-Auditiva	24/7/2018		
89	Wilfrido Leandro	Peguro González	H	402-1319178-2	21/3/93		Primaria	Proyectos Especiales	PCD-Auditiva	9/7/2018		
90	Zuleyka Mercedes	De la Cruz Castillo	M	402-2499539-5	21/3/93		Primaria	Proyectos Especiales	PCD-Auditiva	9/7/2018		
91	Diego Alejandro	Alonso	H	402-3044140-0	3/4/01	19/7/2018	Secundaria	Pasante	PCD-Auditiva			

Anexos 2

FORMACIÓN OCUPACIONAL
Taller de Albañilería

Monitor(a): Francisco Reyes

FICHA DE FORMACIÓN TEÓRICA		4to. Trimestre 2018			
Objetivos Previstos	Contenido Desarrollado	Evaluación	Octubre	Noviembre	Diciembre
Elementos estructurales	<ul style="list-style-type: none"> • Planta estructurales • Preparación de cimentación o zapata • Tipos de columna • Preparación de viga armada • Tipos de viga • Colocación de acero de carga y adicionales • Tabla de acero • Unidades de peso por quintal 	Finalizado			
Procedimiento de replanteo de la construcción	<ul style="list-style-type: none"> • Construcción de charranCHA • Procedimiento de distribución de los espacios • Trazo de hilos • Como marcar con cal hidráulica • Procedimiento para la excavación • Colocación de acero • Vaciado de zapata • Replanteo de block • Herramientas y materiales • Uso correcto del plano arquitectónico 	Finalizado			

FORMACIÓN OCUPACIONAL
Taller de Albañilería

Monitor(a): Francisco Reyes

FICHA DE FORMACIÓN TEÓRICA		4to. Trimestre 2018			
Objetivos Previstos	Contenido Desarrollado	Evaluación	Octubre	Noviembre	Diciembre
Construir maqueta a escala	<ul style="list-style-type: none"> • Diseño de la casa a construir • Materiales necesarios • Plano para trabajar • Recortar las paredes • Hacer agujeros de puerta y ventana • Tener precisión en las medidas y cortes • Terminación y limpieza 	Finalizado			
Aprender a realizar un presupuesto	<ul style="list-style-type: none"> • Como preparar un estimado de costos detallados para una vivienda y obras • Preparación de hoja de cálculo y detalle • Detalle del artículo, unidad, descripción, etc. 	Finalizado			
Proyecto final	<ul style="list-style-type: none"> • Entregar un plano de una vivienda diseñada y presupuestada • Presentación de un trabajo en una maqueta 	Finalizado			

FORMACIÓN OCUPACIONAL
Taller de Albañilería

Monitor(a): Francisco Reyes

FICHA DE FORMACIÓN PRÁCTICA				4to. Trimestre 2018			
Objetivos Previstos	Contenido Desarrollado	Evaluación	Octubre	Noviembre	Diciembre		
Preparar elementos estructurales	<ul style="list-style-type: none"> • Dimensión de acero • Corte de varilla de acero • Doblez de estribo • Doblez de cangrejo • Doblez de botones • Armado de parrilla para zapata • Armado de canasta para columna • Armado de canasto para viga • Preparación de mesa para armado de la estructura • Montura de estructura • Ubicar terreno • Preparar terreno • Ubicar materiales • Preparar estacas • Colocar enlante 1" x 4" x 12" perimetrales • Distribución de zona privada, zona publica y servicio del plano • Trazo de hilo • Marcado con cal • Corte de capa vegetal 	Finalizado					

FORMACIÓN OCUPACIONAL
Taller de Albañilería

Monitor(a): Francisco Reyes

FICHA DE FORMACIÓN PRÁCTICA		4to. Trimestre 2018					
Objetivos Previstos	Contenido Desarrollado	Evaluación	Octubre	Noviembre	Diciembre		
	<ul style="list-style-type: none"> Excavación a profundidad determinada 						

FORMACIÓN OCUPACIONAL
Taller de Albañilería

Monitor: Francisco Reyes

FICHA DE INTERVENCIÓN				4to. Trimestre 2018			
Objetivos Previstos	Contenido Desarrollado	Ubicación Obra a Intervenir	Evaluación	Octubre	Noviembre	Diciembre	
Reparación de piso levantado de pasillo del claustro	<ul style="list-style-type: none"> ● Restricción de paso por el pasillo ● Limpieza de escombro ● Preparar terreno ● Ubicar materiales ● Preparar de materiales ● Colocar baldosa de barro ● Terminación 	Pasillo Este Conjunto Arquitectónico Las Mercedes	Finalizado	<input checked="" type="checkbox"/>			
Pintar paredes de la escalera	<ul style="list-style-type: none"> ● Rapillar paredes ● Pintar paredes ● Limpieza de piso 		Finalizado				
Preparar escenario para graduación	<ul style="list-style-type: none"> ● Colocación de plafones ● Armado de andamios ● Preparación de cortina de escenario 	Centro de excelencia Salome Ureña	Finalizado			<input checked="" type="checkbox"/>	

FORMACIÓN OCUPACIONAL
Taller de Artesanía

Monitor(a): Aridania Sánchez

FICHA DE FORMACIÓN TEÓRICA		4to. Trimestre 2018			
Objetivos Previstos	Contenido Desarrollado	Evaluación	Octubre	Noviembre	Diciembre
Elaborar proyectos diversos con la técnica de mosaiquismo	<p>Profesor explica:</p> <ul style="list-style-type: none"> • Técnica de mosaiquismo • Corte de chazos • Corte de pinzas • Pulimento de los pisos • Colocación y pegamento de los pedazos de cerámica • Rellenar los trabajos para que queden limpios 	Finalizado			
Bizcochado o quema de piezas de barro	<ul style="list-style-type: none"> • Como colocar las piezas de barro en el horno • Temperatura correcta de cocción • Temperaturas del horno según el tiempo de quema 	Finalizado			
Crear tejido usando técnica de macramé	<ul style="list-style-type: none"> • Nombre de los nudos • Técnicas diversas de macramé 	Finalizado			




FORMACIÓN OCUPACIONAL
Taller de Artesanía

Monitor(a): Aridania Sánchez

FICHA DE FORMACIÓN TEÓRICA		4to. Trimestre 2018			
Objetivos Previstos	Contenido Desarrollado	Evaluación	Octubre	Noviembre	Diciembre
Jícara de coco	<ul style="list-style-type: none"> Utilidad de la jícara Herramientas y maquinarias para trabajar jícara 	Finalizado		■	
Aplicar pintura	<ul style="list-style-type: none"> Resaltar con pintura detalles de las piezas de barro, MDF y mosaiquismo 	Finalizado		■	
Presupuesto	<ul style="list-style-type: none"> Calcular costo de los diversos trabajos elaborados en el semestre 	Finalizado		■	

FORMACIÓN OCUPACIONAL
Taller de Artesanía

Monitor(a): Aridania Sánchez

FICHA DE FORMACIÓN PRACTICA		4to. Trimestre 2018			
Objetivos Previstos	Contenido Desarrollado	Evaluación	Octubre	Noviembre	Diciembre
Mosaiquismo	<ul style="list-style-type: none"> • Usando técnica de mosaiquismo: • Topes de mesa • Marcos de espejos • Maceteros • Fachadas para paredes • Bodegones • Bandejas • Collage con pinturas, mosaico y resina • Cofres • Cuadros con vidrio y espejos 	Finalizado			
Macramé	<ul style="list-style-type: none"> ▪ Realizar trabajos usando nudo: • Plano, espiral, kumihimo, cordón, nudopink y leave, 	Finalizado			
Jícara de coco	<ul style="list-style-type: none"> • Realizar lámparas, collares, dijes, laminas, sonajeros usando jícara de coco 	Finalizado			

FORMACIÓN OCUPACIONAL
Taller de Artesanía

Monitor(a): Aridania Sánchez

FICHA DE FORMACIÓN PRACTICA		4to. Trimestre 2018												
Objetivos Previstos	Contenido Desarrollado	Evaluación	Octubre			Noviembre			Diciembre					
Aplicar color	<ul style="list-style-type: none"> • Aplicar color a los diferentes trabajos del semestre para ser presentados en la exposición 	Finalizado												
Presupuesto	<ul style="list-style-type: none"> • Calcular costo de los trabajos realizados para la exposición-bazar de fin de curso 	Finalizado												
Exposición de fin de curso	<ul style="list-style-type: none"> • Participación del taller colores, formas y texturas en el Ministerio de Trabajo • Participación en la Feria Conadis en Bella Vista Mall 	Finalizado												





FORMACIÓN OCUPACIONAL
Taller de Carpintería

Monitor(a): Maximiliano Agramonte

FICHA DE FORMACIÓN TEORIA		4to. Trimestre 2018			
Objetivos Previstos	Contenido Desarrollado	Evaluación	Octubre	Noviembre	Diciembre
Aprender construcción de camarote en caoba y cedro	Profesor explica: <ul style="list-style-type: none"> • Pasos para construcción de camarote • Medidas y dibujo • Cortes según dibujo • Ensamble • Pulimento a máquina y a mano • Terminación 	Finalizado			

FORMACIÓN OCUPACIONAL
Taller de Carpintería

Monitor(a): Maximiliano Agramonte

FICHA DE FORMACIÓN PRÁCTICA			4to. Trimestre 2018			
Objetivos Previstos	Contenido Desarrollado	Evaluación	Octubre	Noviembre	Diciembre	
Construir de bandejas	<ul style="list-style-type: none"> • Dibujo • Medidas • Corte y ensamblaje • Pulimento • Pintura 	Finalizado				
Construir camarote	<ul style="list-style-type: none"> • Dibujo • Medidas • Corte • Ensamblaje • Encolado • Ajuste de escuadra • Pulimento a máquina y a mano • pintura 	Finalizado				
Construir sillas desayunador	<ul style="list-style-type: none"> • Dibujo • Medidas • Cortes • Ensamblaje y ajustes • Pulimento a máquina y a mano • Pintura 	Finalizado				

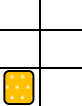

FORMACIÓN OCUPACIONAL
Taller de Carpintería

Monitor: Maximiliano Agramonte

SERVICIO A LA COMUNIDAD				4to. Trimestre 2018			
Objetivos Previstos	Contenido Desarrollado	Ubicación Obra a Intervenir	Evaluación	Octubre	Noviembre	Diciembre	
Construir 4 puertas	<ul style="list-style-type: none"> • Dibujo • Medidas • Corte • Ensablaje • Pulimento a máquina y a mano • Pintura • Terminación • Montura • Entrega 		Finalizado				
Construir 2 camarotes en caoba	<ul style="list-style-type: none"> • Dibujo y medidas • Corte • Ensablaje • Pulimento a máquina y a mano • Pintura • Entrega 		Finalizado				

FORMACIÓN OCUPACIONAL
Taller de Electricidad

Monitor(a): Andrés Adón

FICHA DE FORMACIÓN TEÓRICA		4to. Trimestre 2018			
Objetivos Previstos	Contenido Desarrollado	Evaluación	Octubre	Noviembre	Diciembre
Definiciones y recomendaciones del Ministerio de Obras Publicas y Comunicaciones	<ul style="list-style-type: none"> • Salidas de uso general • Circuito especial para nevera, circuito de salida para meseta, circuito de área de lavado, circuito de salidas especiales • Altura y colocación de elementos eléctrico • Símbolos eléctricos 	Finalizado			
Conceptos para cálculo de la circuitería residencial	<ul style="list-style-type: none"> • Sistema de distribución • Carga instalada • Demanda máxima • Factor de demanda • Factor de diversidad • Diagrama unifilar • Aparta rayo • Cut out • Transformador alimentador primario • Intensidad de demanda • Carga de reserva • Carga de diseño • Panel de distribución • Suite ramal • Ejercicio carga instalada y distribución 	Finalizado			

FORMACIÓN OCUPACIONAL
Taller de Electricidad

Monitor(a): Andrés Adón

FICHA DE FORMACIÓN TEÓRICA			4to. Trimestre 2018			
Objetivos Previstos	Contenido Desarrollado	Evaluación	Octubre	Noviembre	Diciembre	
Lectura de planos eléctricos y presupuestos	<ul style="list-style-type: none"> • Símbolos eléctricos • Diseño y distribución de alambrado • Ejercicios de cotización de materiales y calculo de mano de obra 	Finalizado				

FORMACIÓN OCUPACIONAL
Taller de Electricidad

Monitor(a): Andrés Adón

FICHA DE FORMACIÓN PRÁCTICA		4to. Trimestre 2018			
Objetivos Previstos	Contenido Desarrollado	Evaluación	Octubre	Noviembre	Diciembre
Instalación de circuitos eléctricos	<ul style="list-style-type: none"> • Circuitos con interruptor simple, doble y triple • Circuitos con interruptor three way y four way • Distribución de alambrado • Circuitos con tomacorriente de uso general y tomacorriente de uso especial 	Finalizado			
Instalación de inversor	<ul style="list-style-type: none"> • Calculo de alambrado para instalación • Posición adecuada para colocación del inversor • Instalación de banco de baterías 	Finalizado			
Proyecto final	<ul style="list-style-type: none"> • Maqueta de instalación eléctrica residencial 	Finalizado			

FORMACIÓN OCUPACIONAL
Taller de Electricidad

Monitor: Andrés Adón

FICHA DE INTERVENCIÓN				4to. Trimestre 2018			
Objetivos Previstos	Contenido Desarrollado	Ubicación Obra a Intervenir	Evaluación	Octubre	Noviembre	Diciembre	
Mantenimiento correctivo de luminarias	<ul style="list-style-type: none"> • Verificación y cambios de bombillo y lámparas fluorescentes 	Oficina Administrativa	Finalizado				
Instalación de inversor y banco de baterías	<ul style="list-style-type: none"> • Instalación de inversor de 3.6KW a 24 voltios • Instalación de 8 baterías de 6voltios c/u 	Oficina Administrativa	Finalizado				



FORMACIÓN OCUPACIONAL
Taller de Electricidad

Monitor: Andrés Adón

FICHA DE SERVICIO A LA COMUNIDAD					4to. Trimestre 2018				
Objetivos Previstos	Contenido Desarrollado	Ubicación Obra a Intervenir	Evaluación	Octubre	Noviembre	Diciembre			
Mantenimiento correctivo de salida central	<ul style="list-style-type: none"> • Limpieza y reparación de lámparas incandescentes 	Centro de excelencia Salome Ureña	Finalizado						
Mantenimiento correctivo de aires acondicionados	<ul style="list-style-type: none"> • Limpieza y cambio de capacitores de arranque y de marcha 	Centro de Ureña	Finalizado						

FORMACIÓN OCUPACIONAL
Taller de Fontanería

Monitor(a): Aneuri Florencio

FICHA DE FORMACIÓN TEÓRICA		4to. Trimestre 2018			
Objetivos Previstos	Contenido Desarrollado	Evaluación	Octubre	Noviembre	Diciembre
Aprender a calcular materiales y piezas del sistema de suministro y drenaje (Presupuesto)	<p>Profesor explica:</p> <ul style="list-style-type: none"> • Importancia del presupuesto • Como distribuir aparatos y tuberías para ubicar cada pieza • Como contabilizar piezas • Cotización en la ferretería • Cotización de costo de trabajo a realizar 	Finalizado			
Aprender instalaciones básicas (inodoro, lavamanos, fregadero y bañera)	<p>Profesor explica:</p> <ul style="list-style-type: none"> ▪ Inodoro <ul style="list-style-type: none"> • Instalación de inodoro- importancia • Tipos de inodoro- Marcas • Piezas y materiales • Tipos de problemas ▪ Lavamanos <ul style="list-style-type: none"> • Instalación de lavamanos-importancia • Tipos de lavamanos-marcas • Piezas y materiales • Tipos de problemas ▪ Fregadero <ul style="list-style-type: none"> • Instalación de fregadero -importancia 	Finalizado			


FORMACIÓN OCUPACIONAL
Taller de Fontanería

Monitor(a): Aneuri Florencio

FICHA DE FORMACIÓN TEÓRICA		4to. Trimestre 2018			
Objetivos Previstos	Contenido Desarrollado	Evaluación	Octubre	Noviembre	Diciembre
<p>Aprender instalaciones básicas (inodoro, lavamanos, fregadero y bañera) (continuación)</p>	<ul style="list-style-type: none"> ● Tipos de fregaderos-marcas ● Piezas y materiales ● Tipos de problemas <ul style="list-style-type: none"> ▪ Bañera ● Instalación de bañera-importancia ● Piezas y materiales ● Tipos de problemas 				
<p>Conocer bombas autocebantes e hidroneumatica</p>	<p>Profesor explica:</p> <ul style="list-style-type: none"> ● Importancia de las bombas ● Tipos de bomba ● Marcas ● Diferentes tipos de tanque ● Capacidad y caballaje, etc. 	Finalizado		🇨🇷	

FORMACIÓN OCUPACIONAL
Taller de Fontanería

Monitor: Aneuri Florencio

FICHA DE FORMACIÓN PRÁCTICA			4to. Trimestre 2018		
Objetivos Previstos	Contenido Desarrollado	Evaluación	Octubre	Noviembre	Diciembre
Aprender a realizar presupuesto	<ul style="list-style-type: none"> • Ubicar terreno asignado • Realizar croquis a mano alzada • Dibujar tubería según su trayecto • Realizar conteo de piezas y materiales • Realizar cotización • Realizar presupuesto en excel 	Finalizado			
Aprender a distribuir tuberías con pendiente	<ul style="list-style-type: none"> • Ubicar cuarto de baño • Ubicar cámara séptica • Medir metros desde el cuarto de baño hasta el séptico • Realizar zanjas • Colocar tuberías en zanjas • Aplicar nivel para tomar pendiente asignada • Hechar agua a la tubería • Verificar que el agua baje de manera eficiente 				

FORMACIÓN OCUPACIONAL
Taller de Fontanería

Monitor: Aneuri Florencio

FICHA DE FORMACIÓN PRÁCTICA			4to. Trimestre 2018			
Objetivos Previstos	Contenido Desarrollado	Evaluación	Octubre	Noviembre	Diciembre	
Instalar muñeco de baño	<ul style="list-style-type: none"> • Ubicar terreno • Distribuir aparatos según medidas • Realizar zanjas • Picar pared según aparatos • Armar tuberías • Empalmar tubería colectora • Realizar pendiente de 2% • Conectar tubería al séptico • Armar tubería de agua fría y caliente según medidas • Acuñar tuberías 	Finalizado				
<p>Aprender instalaciones básicas (inodoro, lavamanos, fregadero y bañera)</p> <ul style="list-style-type: none"> ▪ Inodoro • Rectificar medidas según pared • Fijar arandela • Colocar junta de cera • Fijar y descargar bacineta • Dar terminación a la bacineta • Armar tanque • Armar junta de entronque • Fijar tanque con la bacineta • Descargar tanque 		Finalizado				


FORMACIÓN OCUPACIONAL
Taller de Fontanería

Monitor: Aneuri Florencio

FICHA DE FORMACIÓN PRÁCTICA		4to. Trimestre 2018			
Objetivos Previstos	Contenido Desarrollado	Evaluación	Octubre	Noviembre	Diciembre
<p>Aprender instalaciones básicas (inodoro, lavamanos, fregadero y bañera) (continuación)</p>	<ul style="list-style-type: none"> ▪ Lavamanos <ul style="list-style-type: none"> • Rectificar medidas según nivel de piso • Medir y marcar altura del lavamanos • Medir falda del lavamanos • Marcar agujeros de las palometas en la pared • Realizar agujeros en la pared • Colocar tarugos • Fijar palometas • Armar lavamanos • Montar lavamanos en la palometas • Sellar con silicón transparente • Fregadero <ul style="list-style-type: none"> • Rectificar medidas según pared • Armar fregadero (mezcladora, boquilla, manguera flexible) • Fijar fregadero en la meseta • Conectar sifón o desagüe doble automático • Conectar manguera flexible • Descargar fregadero 				

FORMACIÓN OCUPACIONAL
Taller de Fontanería

Monitor: Aneuri Florencio

FICHA DE FORMACIÓN PRÁCTICA			4to. Trimestre 2018		
Objetivos Previstos	Contenido Desarrollado	Evaluación	Octubre	Noviembre	Diciembre
<p>Aprender instalaciones básicas (inodoro, lavamanos, fregadero y bañera) (continuación)</p>	<ul style="list-style-type: none"> ▪ Bañera • Rectificar medidas • Armar bañera • Colocar torta de hormigón • Nivelar bañera fijar bañera • Acuñar bañera • Aplicar silicón transparente • Descargar bañera 				
<p>Aprender instalación de bomba autocebante</p>	<ul style="list-style-type: none"> • Realizar presupuesto • Armar bomba • Armar tanque • Conectar tanque con la bomba • Colocar cheque vertical en la cisterna • Conectar cheque vertical en la bomba • Cebiar bomba • Encender bomba 	Finalizado			

FORMACIÓN OCUPACIONAL
Taller de Fontanería

Monitor: Aneuri Florencio

FICHA DE FORMACIÓN PRÁCTICA			4to. Trimestre 2018			
Objetivos Previstos	Contenido Desarrollado	Evaluación	Octubre		Noviembre	Diciembre
Calcular galonaje de agua en una cisterna	<ul style="list-style-type: none"> • Ubicar cisterna • Medir largo, ancho y profundidad • Calcular según medidas 	Finalizado				

FORMACIÓN OCUPACIONAL
Taller de Herrería y Forja

Monitor(a): Pedro Mosquera

FICHA DE FORMACIÓN TEÓRICA		4to. Trimestre 2018			
Objetivos Previstos	Contenido Desarrollado	Evaluación	Octubre	Noviembre	Diciembre
Aprender sobre las limas	<p>Profesor explica:</p> <ul style="list-style-type: none"> Partes de lima Elementos características de una lima Conocer las limas como herramientas Determinar las características de una lima por su forma, tamaño y picado Conocer el picado y clase de picado en una lima Mangos comunes para limas Normas para la elección de las limas Limas especiales Distintas clases de limas especiales Seguridad en el manejo de las limas 	Finalizado	<input checked="" type="checkbox"/>		
Conocer el empleo de las limas	<p>Profesor explica:</p> <ul style="list-style-type: none"> Objetivo del limado Fijación de las piezas en el tornillo del banco Manejo de las limas Postura correcta de las limas, seguridad 	Finalizado	<input checked="" type="checkbox"/>		

FORMACIÓN OCUPACIONAL
Taller de Herrería y Forja

Monitor(a): Pedro Mosquea

FICHA DE FORMACIÓN TEÓRICA		4to. Trimestre 2018			
Objetivos Previstos	Contenido Desarrollado	Evaluación	Octubre	Noviembre	Diciembre
Croquis de una escalera	<p>Profesor explica:</p> <ul style="list-style-type: none"> Realizar un croquis de una escalera de rampa Determinar el material y las medidas a utilizar Realizar listados de los materiales a usar 	Finalizado	█		
Soldadura por arco eléctrico	<p>Profesor explica:</p> <ul style="list-style-type: none"> Partes de una máquina para soldar Soldadura homogénea y heterogénea Parte del equipo de oxicorte Posiciones de la soldadura y tipo de oxicorte 	Finalizado	█		
Máquina de taladrar	<p>Profesor explica:</p> <ul style="list-style-type: none"> Que son las máquinas de taladrar Clasificación de las máquinas de taladrar Partes de una máquina de taladrar Cadena cinemática de una taladradora 	Finalizado		█	

FORMACIÓN OCUPACIONAL
Taller de Herrería y Forja





Monitor(a): Pedro Mosquea

FICHA DE FORMACIÓN PRÁCTICA			4to. Trimestre 2018			
Objetivos Previstos	Contenido Desarrollado	Evaluación	Octubre	Noviembre	Diciembre	
Conocer las limas por su forma, tamaño y picado	<ul style="list-style-type: none"> Identificar las limas por su forma, tamaño y picado Ejercicio de clasificación 	Finalizado				
Aprender a limar	<ul style="list-style-type: none"> Limar una pieza de metal según medidas suministradas 	Finalizado				
Realizar el croquis de una escalera de rampa	<ul style="list-style-type: none"> Especificaciones para realizar croquis para realizar escalera de rampa Materiales a utilizar para presupuesto 	Finalizado				
Soldadura por arco eléctrico	<ul style="list-style-type: none"> Realizar uniones a tope, horizontal, plana y vertical en planchuela 	Finalizado				
Realizar agujeros	<ul style="list-style-type: none"> Taladrar agujeros de 1/4", 3/8", 1/2" Centrados y a 3/4" del centro 	Finalizado				

FORMACIÓN OCUPACIONAL
Proyectos Especiales

Profesor/Auxiliar: Martín Batista/Maira Miliano





Taller: Proyectos Especiales

FICHA DE FORMACIÓN TEÓRICA		4to. Trimestre 2018			
Objetivos Previstos	Contenido Desarrollado	Evaluación	Octubre	Noviembre	Diciembre
Piedras pintadas	<ul style="list-style-type: none"> • Buscar diseño • Escoger piedras • Preparar pase • Pintar • Pegar • Dar terminación con laca transparente 	Finalizado			
Jícara de coco	<ul style="list-style-type: none"> • Realizar sonajeros • Cortar, pulir y ensamblar • Aplicar color 	Finalizado			
Macramé	<ul style="list-style-type: none"> • Pulseras con aplicaciones de jícara y madera • Dar terminación a los calipos con diferente aplicaciones en materiales diversos (cintas, botones, jícara) 	Finalizado			

FORMACIÓN OCUPACIONAL
Proyectos Especiales

Profesor/Auxiliar: Martín Batista/Maira Miliano

Taller: Proyectos Especiales






FICHA DE FORMACIÓN TEÓRICA		4to. Trimestre 2018			
Objetivos Previstos	Contenido Desarrollado	Evaluación	Octubre	Noviembre	Diciembre
Reciclaje	<ul style="list-style-type: none"> • Usar rollos de papel de baño para crear para crear portálápices, decorar espejos y otros • Utilizar botellas plásticas, para realizar sonajeros, campanas de viento. 	Finalizado			
Trabajos para exposición final	<ul style="list-style-type: none"> • Selección de trabajos • Retocar trabajos para exposición • Organización 	Finalizado			
Participación exposición del CONADIS	<ul style="list-style-type: none"> • Seleccionar y organizar los trabajos realizados por los estudiantes PCD • Montaje de exposición 	Finalizado			
Actividad de fin de curso	<ul style="list-style-type: none"> • Realizar actividad social de cierre de semestre 				
Exposición Colores, formas y texturas	<ul style="list-style-type: none"> • Participación en Expo-Bazar en el Ministerio de Trabajo 	Finalizado			

FORMACIÓN OCUPACIONAL

Orientación

Profesora: Inés Rosario

Taller: Todos Los Talleres




FICHA DE FORMACIÓN TEÓRICA		4to. Trimestre 2018			
Objetivos Previstos	Contenido Desarrollado	Evaluación	Octubre	Noviembre	Diciembre
Ofrecer información sobre el contenido formativo de la Escuela y normas de convivencia	<ul style="list-style-type: none"> Beneficios de la Escuela Compromisos para con la Escuela Normas de convivencia 	Finalizado			
Acompañar y ofrecer detalles sobre la forma de completar el formulario de inscripción	<ul style="list-style-type: none"> Forma adecuada de completar el formulario de inscripción Evaluar candidatos nuevo ingreso 	Finalizado			
Evaluar condiciones físicas, emocionales y aptitud de aprendizaje de los candidatos para el ingreso	<ul style="list-style-type: none"> Entrevista a los participantes y les realiza preguntas, intercambian ideas Aclarar y responder inquietudes 	Finalizado			
Acompañamiento en el Taller de Proyectos Especiales, seguimiento a los trabajos de los participantes, en proceso de cierre de grupo	<ul style="list-style-type: none"> Clasificación de los trabajos Adaptar (pintura, madera, piedra) Seleccionar trabajos que participaran en la feria Listado con estatus de cada becario para el próximo taller 	Finalizado			

FORMACIÓN OCUPACIONAL

Orientación

Profesora: Inés Rosario

Taller: Todos Los Talleres

FICHA DE FORMACIÓN TEÓRICA		4to. Trimestre 2018			
Objetivos Previstos	Contenido Desarrollado	Evaluación	Octubre	Noviembre	Diciembre
Promover la asistencia y participación de los padres en el Taller de auto empleo	<ul style="list-style-type: none"> Invitar a las familias de personas con discapacidad al taller de auto empleo Buscamos crear espacio saludables en las familias para promover el auto empleo en los jóvenes 	Finalizado			
Solicitud de formación en respuesta de desastres naturales	<ul style="list-style-type: none"> Reunión con la encargada del departamento de higiene y seguridad del MT Acordamos reunión con los bomberos 	Finalizado			
Reunión con los facilitadores del taller de proyectos especiales	<ul style="list-style-type: none"> Organizar artículos terminados para la exposición 	Finalizado			
acompañar a los docente para evaluar participantes	<ul style="list-style-type: none"> Evaluar junto a los maestros el desempeño y la participación de los estudiantes con la finalidad de completar los informes y promover a los estudiantes para el próximo ciclo 	Finalizado			

FORMACIÓN OCUPACIONAL

Orientación

Profesora: Inés Rosario

Taller: Todos Los Talleres

FICHA DE FORMACIÓN TEÓRICA		4to. Trimestre 2018			
Objetivos Previstos	Contenido Desarrollado	Evaluación	Octubre	Noviembre	Diciembre
Acompañar y evaluar a nuevos candidatos	<ul style="list-style-type: none"> Entrevistar y evaluar a nuevos candidatos con el propósito de ingresar en el programa de capacitación 	Finalizado			

FORMACIÓN OCUPACIONAL
Orientación II

Profesora: Madileydy Garrido Marte

Taller: Todos Los Talleres

FICHA DE FORMACIÓN TEÓRICA		4to. Trimestre 2018			
Objetivos Previstos	Contenido Desarrollado	Evaluación	Octubre	Noviembre	Diciembre
Evaluación Psicológica en diversos talleres	<ul style="list-style-type: none"> Examinar historial de becados Seguimiento continuo a las intervenciones de los comportamiento observados 	Finalizado			
Fortalecer métodos, técnicas y estrategias de los monitores	<ul style="list-style-type: none"> Observación e intervención ante problemas de aprendizaje que presenten los becados 	Finalizado			
Observar desempeño cognitivo y conductual de los becados	<ul style="list-style-type: none"> Orientar en las decisiones de los becarios hacia sus crecimiento personal Establecer reforzadores positivos 	Finalizado			
Proyecto de vida	<ul style="list-style-type: none"> Programación de metas esquematisando propósitos de lograr mejor calidad de vida 	Finalizado			

FORMACIÓN OCUPACIONAL Orientación II

Profesora: Madileydy Garrido Marte

Taller: Todos Los Talleres

FICHA DE FORMACIÓN TEÓRICA			4to. Trimestre 2018			
Objetivos Previstos	Contenido Desarrollado	Evaluación	Octubre	Noviembre	Diciembre	
Prevenir situaciones de conductas disruptivas	<ul style="list-style-type: none"> Controlar las conductas reincontinentes de los diversos talleres 	Finalizado				
Evaluación de los monitores por los becarios	<ul style="list-style-type: none"> Determinar la calidad de enseñanza que les estamos ofreciendo 					
Actividad extracurricular-Excursión al Parque Zoológico Nacional	<ul style="list-style-type: none"> Beneficia la convivencia entre los compañeros Nos permite llevar a los chicos a lugares que desconocen Adquieren nuevas experiencias 	Finalizado				

FORMACIÓN OCUPACIONAL
Expresión Oral y Escrita

Profesora: Arelis Nobao

Talleres: Albañilería, Artesanía, Carpintería, Electricidad, Fontanería y Herrería y Forja

FICHA DE FORMACIÓN TEÓRICA		4to. Trimestre 2018			
Objetivos Previstos	Contenido Desarrollado	Evaluación	Octubre	Noviembre	Diciembre
Llenar formularios	<ul style="list-style-type: none"> Manera correcta de llenar un formulario Tipos de formulario Importancia del correcto llenado de los formularios 	Finalizado			
Elaborar currículum vitae	<ul style="list-style-type: none"> Tipos de currículum Partes del currículum Consejos para un buen currículum 	Finalizado			
Entrevista laboral	<ul style="list-style-type: none"> Tipos de entrevista Partes de una entrevista laboral Consejos para una buena entrevista 	Finalizado			

FORMACIÓN OCUPACIONAL
Informática

Profesor: Aquilino Peña Castillo

Taller: Todos Los Talleres

FICHA DE FORMACIÓN TEÓRICA		4to. Trimestre 2018			
Objetivos Previstos	Contenido Desarrollado	Evaluación	Octubre	Noviembre	Diciembre
Organización del laboratorio (tarea continua)	<ul style="list-style-type: none"> • Revisión y ordenamiento de las computadoras • Revisión y organización del laboratorio 	Finalizado			
Asistencia técnica (tarea continua)	<ul style="list-style-type: none"> • Instruir docentes y estudiantes en el uso básico del computador • Asistir a estudiantes y empleados en la creación y elaboración de documentos • Asistir a estudiantes en la creación de correos electrónicos 	Finalizado			
Revisión y elaboración del contenido de clases de Microsoft Word	<ul style="list-style-type: none"> • Elaboración de planificación • Elaboración de programa • Revisión y elaboración de practicas • Elaboración de lista de actividades 	Finalizado			

FORMACIÓN OCUPACIONAL
Informática

Profesor: Aquilino Peña Castillo

Taller: Todos Los Talleres

FICHA DE FORMACIÓN TEÓRICA		4to. Trimestre 2018			
Objetivos Previstos	Contenido Desarrollado	Evaluación	Octubre	Noviembre	Diciembre
Clases Word básico-Modulo I introducción al programa de word	<ul style="list-style-type: none"> • Iniciar Excel • Conceptos básicos y familiarización con la interfaz • Barra de herramientas y sus componentes • Prácticas 	Finalizado			
Clases Excel básico- Estudiantes módulo II introducción de datos en una hoja de calculo	<ul style="list-style-type: none"> • Introducción de datos de celda • Portapapeles • Formato de fuente • Formato de columna • Formato de celda • Creación y configuración de graficas • Creación de documento (guardar, guardar como y cerrar) • Prácticas 	Finalizado			

FORMACIÓN OCUPACIONAL
Dibujo Básico

Profesora: Gisela Fragoso





Taller: Albañilería, Artesanía, Carpintería, Electricidad, Fontanería y Herrería y Forja

FICHA DE FORMACIÓN TEÓRICA		4to. Trimestre 2018			
Objetivos Previstos	Contenido Desarrollado	Evaluación	Octubre	Noviembre	Diciembre
Dibujar un plano en planta	<ul style="list-style-type: none"> • Elaboración de planos arquitectónicos • Normas técnicas para la elaboración de planos de instalaciones domiciliarias • Uso de escalas graficas de reducción • Dibujo en planta de una habitación • Dibujo en planta de una casa habitación • Plano dimensionado • Plano de instalación eléctrica o sanitaria • Presupuesto de gastos y mano de obra, según el plano de instalación 	Finalizado			
Crear identidad corporativa	<ul style="list-style-type: none"> • Tarjeta de presentación y sus partes • Realizar etiquetas • Impresión de tarjetas y etiquetas • Facebook e instagram 	Finalizado			

FORMACIÓN OCUPACIONAL
Dibujo Básico

Profesora: Gisela Fragoso

Taller: Albañilería, Artesanía, Carpintería, Electricidad, Fontanería y Herrería y Forja

FICHA DE FORMACIÓN TEÓRICA		4to. Trimestre 2018			
Objetivos Previstos	Contenido Desarrollado	Evaluación	Octubre	Noviembre	Diciembre
Crear redes sociales para un negocio	<ul style="list-style-type: none"> • Uso de redes sociales para promoción de productos • Facebook • Gmail • Instagram • Pinterest 	Finalizado			
Conocer medidas necesarias para muebles	<ul style="list-style-type: none"> • Medidas antropométricas • Mesa de centro • Silla de comedor • 	Finalizado			
Escalas de reducción	<ul style="list-style-type: none"> • Escala de reducción 1:10 • Escala grafica de reducción • Dibujo de puertas a escala • Dibujo de mesas de centro a escala 	Finalizado			
Cierre de curso	<ul style="list-style-type: none"> • Revisión de trabajos • Retroalimentación, evaluación de expectativas del curso 	Finalizado			

FORMACIÓN OCUPACIONAL
Dibujo Básico

Profesora: Gisela Fragoso

Taller: Albañilería, Artesanía, Carpintería, Electricidad, Fontanería y Herrería y Forja

FICHA DE FORMACIÓN TEÓRICA		4to. Trimestre 2018			
Objetivos Previstos	Contenido Desarrollado	Evaluación	Octubre	Noviembre	Diciembre
Dibujar un objeto con sus vistas auxiliares	<ul style="list-style-type: none"> Vistas auxiliares de un objeto Dibujo de mesa de centro, sus vistas auxiliares y volumen Repisa 	Finalizado			
Dibujar una puerta a escala	<ul style="list-style-type: none"> Escala de reducción 1:10 Dibujo de una puerta a escala Dibujo de puerta en 				

FORMACIÓN OCUPACIONAL
Expresión Oral y Escrita

Profesora: Arelis Nobao

Talleres: Albañilería, Artesanía, Carpintería, Electricidad, Fontanería y Herrería y Forja

FICHA DE FORMACIÓN TEÓRICA		4to. Trimestre 2018			
Objetivos Previstos	Contenido Desarrollado	Evaluación	Octubre	Noviembre	Diciembre
Llenar formularios	<ul style="list-style-type: none"> • Manera correcta de llenar un formulario • Tipos de formulario • Importancia del correcto llenado de los formularios 	Finalizado			
Elaborar currículum vitae	<ul style="list-style-type: none"> • Tipos de currículum • Partes del currículum • Consejos para un buen currículum 	Finalizado			
Entrevista laboral	<ul style="list-style-type: none"> • Tipos de entrevista • Partes de una entrevista laboral • Consejos para una buena entrevista 	Finalizado			

Escuela Taller de Santo Domingo

